

Aktualizace analýzy pobytových zařízení pro děti do 18 let

na území Libereckého kraje ke dni 30. 6. 2014

- Pěstouni na přechodnou dobu zařazení do evidence KÚ LK ke dni 30. 6. 2014
- Mapa rozmístění pěstounů na přechodnou dobu v Libereckém kraji ke dni 30. 6. 2014
- Zařízení pro děti vyžadující okamžitou pomoc na území Libereckého kraje ke dni 30. 6. 2014
- Mapa rozmístění ZDVOP v Libereckém kraji ke dni 30. 6. 2014
- Školská zařízení na území Libereckého kraje a jejich obsazenost ke dni 30. 6. 2014
- Dětský diagnostický ústav
- Středisko výchovné péče
- Dětské domovy
- Dětský domov se školou
- Výchovný ústav a dětský domov se školou
- Mapa rozmístění školských zařízení v Libereckém kraji ke dni 30. 6. 2014
- Souhrnné informace o pobytových zařízeních pro děti do 18 let na území Libereckého kraje
- Souhrnná mapa rozmístění zařízení a pěstounů na přechodnou dobu v Libereckém kraji ke dni 30. 6. 2014
- Shrnutí

Aktualizace analýzy byla zpracována ke dni 30. 6. 2014

Bc. Jana Navrátilová

Bc. Dalila Mochalová

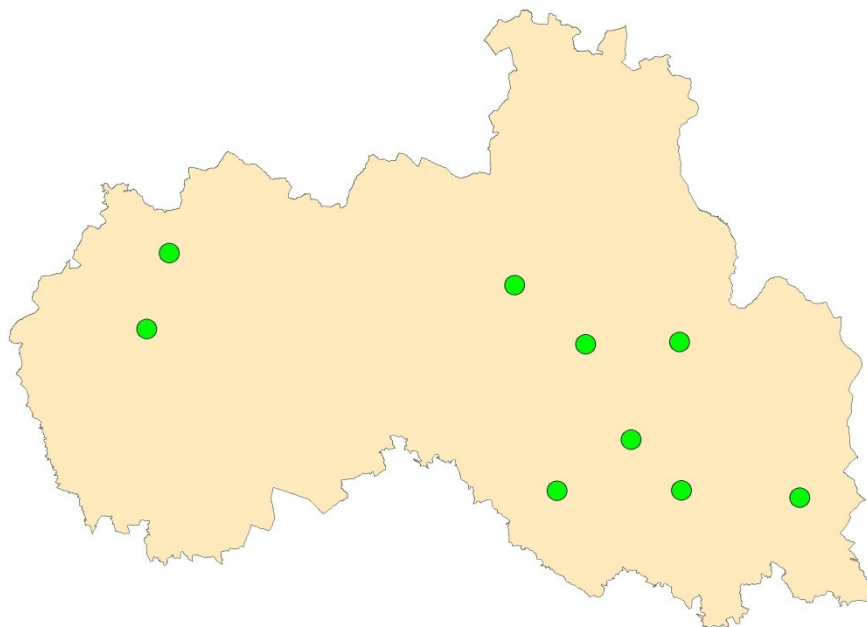
Projekt:

*„Podpora standardizace orgánu sociálně právní ochrany Krajského úřadu Libereckého kraje“, reg. č.: CZ.1.04/3.1.03/C2.00010
Projekt je financován z Evropského sociálního fondu prostřednictvím Operačního programu Lidské zdroje a zaměstnanost a ze státního rozpočtu ČR.*

Pěstouni na přechodnou dobu zařazení do evidence KÚ LK ke dni 30. 6. 2014

příslušný ORP	počet pěstounů	minimální kapacita k 30. 6. 2014	počet umístěných dětí v PPnPD ke dni 3. 6. 2014	počet umístěných dětí v PPnPD ke dni 30. 6. 2014 z Libereckého kraje	% využití naplněné kapacity ke dni 30. 6. 2014 dětmi z Libereckého kraje
Jablonec n.N.	2	2	2	2	100 %
Tanvald	1	1	1	1	100 %
Česká Lípa	2	2	2	2	100 %
Semily	1	1	1	1	100 %
Liberec	1	1	1	1	100 %
Jilemnice	1	1	1	1	100 %
Železný Brod	1	1	1	1	100 %
Nový Bor	1	1	1	1	100 %
Turnov	2	2	0	0	0 %
celkem	12	12	10	10	89 %

Mapa rozmístění pěstounů na přechodnou dobu v Libereckém kraji ke dni 30. 6. 2014

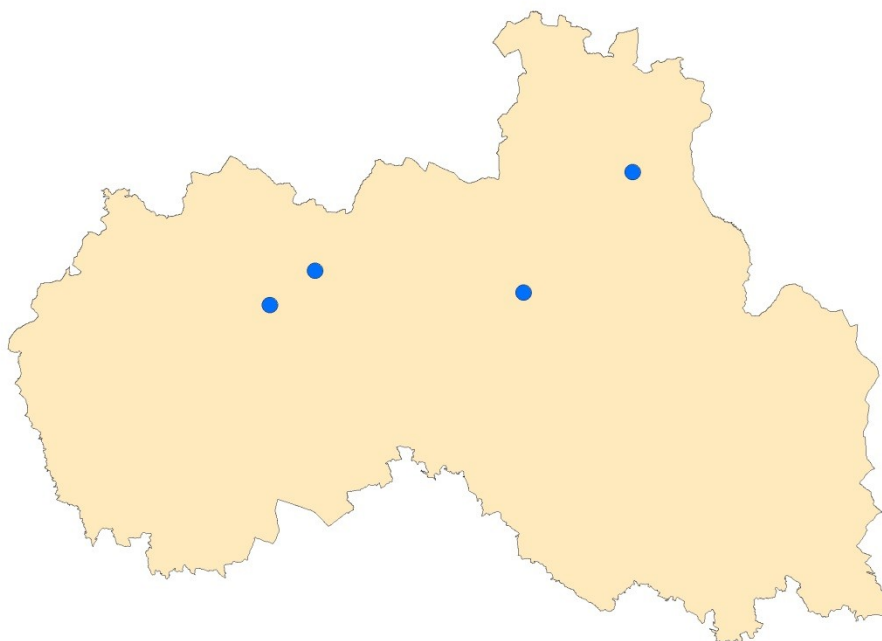


Zařízení pro děti vyžadující okamžitou pomoc na území Libereckého kraje

ke dni 30. 6. 2014

ZDVOP	kapacita	počet umístěných dětí v zařízení ke dni 30. 6. 2014	počet umístěných dětí v zařízení ke dni 30. 6. 2014 z Libereckého kraje	% využití naplněné kapacity ke dni 30. 6. 2014 dětmi z Libereckého kraje
Jablonné v Podj.	16	15	12	80 %
Liberec	28	25	25	100 %
Brniště	8	9	0	0 %
Lázně Libverda	7	3	0	0 %
celkem	59	52	37	71 %

Mapa rozmístění ZDVOP v Libereckém kraji ke dni 30. 6. 2014



Školská zařízení na území Libereckého kraje a jejich obsazenost ke dni 30. 6. 2014

Dětský diagnostický ústav

město	kapacita	počet umístěných dětí v zařízení ke dni 30. 6. 2014	počet umístěných dětí ke dni 30. 6. 2014 z Libereckého kraje	% využití naplněné kapacity ke dni 30. 6. 2014 dětmi z Libereckého kraje
Liberec	48	48	8	17 %

Středisko výchovné péče

město	kapacita	počet umístěných dětí v zařízení ke dni 30. 6. 2014	počet umístěných dětí ke dni 30. 6. 2014 z Libereckého kraje	% využití naplněné kapacity ke dni 30. 6. 2014 dětmi z Libereckého kraje
Liberec	8	8	8	100 %

Dětské domovy

město	kapacita	počet umístěných dětí ke dni 30. 6. 2014	počet umístěných dětí ke dni 30. 6. 2014 z Libereckého kraje	% využití naplněné kapacity ke dni 30. 6. 2014 dětmi z Libereckého kraje
Liberec	8	7	5	71 %
Česká Lípa	24	18	5	28 %
Dubá	40	20	8	40 %
Frýdlant	32	29	27	93 %
Jablonec nad Nisou	32(24)*	20	19	95 %
Jablonec v Podještědí	48	37	24	65 %
Krompach	48	43	16	37 %
Semily	16	15	12	80 %

*Kapacita DD Jablonec n.N. je po dobu rekonstrukce snížena z 32 na 24.

Dětský domov se školou

město	kapacita	počet umístěných dětí v zařízení ke dni 30. 6. 2014	počet umístěných dětí ke dni 30. 6. 2014 z Libereckého kraje	% využití naplněné kapacity ke dni 30. 6. 2014 dětmi z Libereckého kraje
Hamr n. J.	48	51	19	37 %

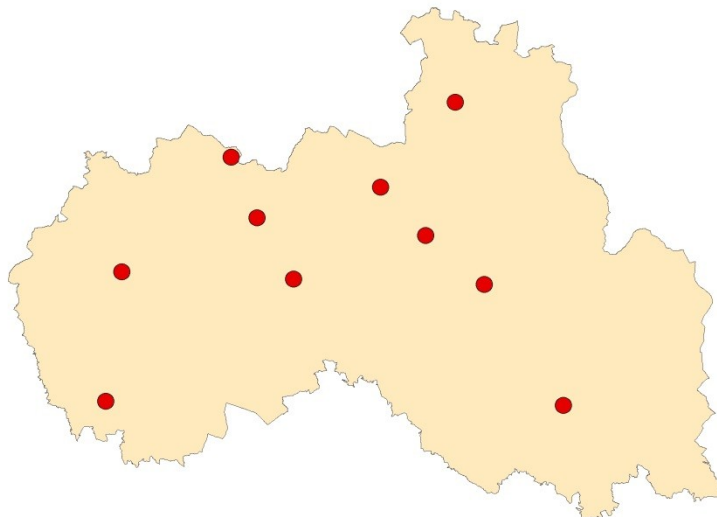
Výchovný ústav, dětský domov se školou

město	kapacita	počet umístěných dětí v zařízení ke dni 30. 6. 2014	počet umístěných dětí v zařízení ke dni 30. 6. 2014 z Libereckého kraje	% využití naplněné kapacity ke dni 30. 6. 2014 dětmi z Libereckého kraje
Chrastava	44	23	11	48 %

Školská zařízení na území Libereckého kraje celkem

LK	kapacita	počet umístěných dětí v zařízeních ke dni 30. 6. 2014	počet umístěných dětí v zařízeních ke dni 30. 6. 2014 z Libereckého kraje	% využití naplněné kapacity ke dni 30. 6. 2014 dětmi z Libereckého kraje
celkem	388	319	162	51 %

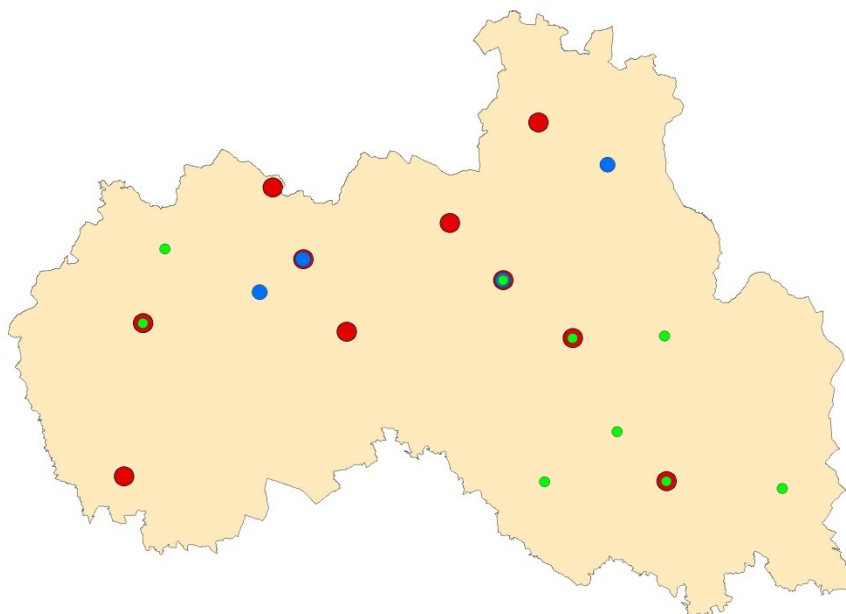
Mapa rozmístění školských zařízení v Libereckém kraji ke dni 30. 6. 2014



Souhrnné informace o pobytových zařízeních pro děti do 18 let na území Libereckého kraje

typ péče	celková minimální kapacita na území Libereckého kraje ke dni 30. 6. 2014	využití kapacity ke dni 30. 6. 2014	využití kapacity ke dni 30. 6. 2014 dětmi z Libereckého kraje	% využití naplněné kapacity ke dni 30. 6. 2014 dětmi z Libereckého kraje
PPnPD	12	10	10	89 %
ZDVOP	59	52	37	71 %
Ústavní péče	410	330	171	52 %

Souhrnná mapa rozmístění zařízení a pěstounů na přechodnou dobu v Libereckém kraji ke dni 30. 6. 2014



Legenda

PPnPD

Školská zařízení

ZDVOP

Shrnutí

Na základě doporučení vyplývajícího z Analýzy pobytových zařízení pro děti do 18 let na území Libereckého kraje došlo k aktualizaci shromážděných údajů k 30. 6. 2014.

Ve sledovaném období od 1. 1. 2014 do 30. 6. 2014 bylo Krajským úřadem Libereckého kraje nově do evidence zařazeno 6 pěstounů na přechodnou dobu, z nichž každý je oprávněn přijmout minimálně jedno dítě. Došlo tak ke zdvojnásobení počtu pěstounů na přechodnou dobu v Libereckém kraji. Tito pěstouni byli zařazeni v době od února do března 2014 a jejich kapacita byla takřka okamžitě naplněna. Tento institut náhradní rodinné péče tedy našel své místo v síti pobytových zařízení pro děti do 18 let a jeho potenciál bude i nadále rozvíjen. Od 1. 1. 2013 je mezi žadateli o náhradní rodinnou péči přetrvávající zájem o tento typ péče.

Ve sledovaném období došlo k poklesu počtu ZDVOP v Libereckém kraji ze 7 na 4 s tím, že celková kapacita poklesla pouze o 7 míst (z 66 na 59). Kapacita ZDVOP Liberec byla navýšena o 4 místa (z 24 na 28) a naopak byla zrušena tato zařízení:

1. ZDVOP Raspenava (kapacita 3)
2. ZDVOP Sloup v Čechách (kapacita 5)
3. ZDVOP Smržovka (kapacita 3).

Přes tyto změny byl oproti minulému monitorovanému období zachován počet dětí umístěných ve ZDVOP i počet umístěných dětí z Libereckého kraje.

Kapacita ZDVOP Liberec při DC Sluníčko byla navýšena na úkor snížení kapacity Dětského centra Liberec, kdy Statutární město Liberec (jako zřizovatel obou zařízení) aktuálně reagovalo na menší naplněnost Dětského centra a naopak na dlouhodobě naplněnou kapacitu ZDVOP. Ve sledovaném období bylo i po snížení kapacity naplněno Dětské centrum z 50% a naopak ZDVOP i přes navýšenou kapacitu z 89%.

V případě školských zařízení došlo ve sledovaném období ke změně pouze u Dětského domova Jablonec nad Nisou, kde je po dobu rekonstrukce zařízení přechodně snížena kapacita z 32 na 24 míst a u Výchovného ústavu a dětského domova se školou Chrastava, kde byla kapacita navýšena z 36 na 44 míst. Z těchto důvodů nedošlo ve sledovaném období ke změně celkové kapacity školských zařízení oproti minulému období. Celková kapacita 410 míst byla zaplněna z 80%, obsazenost dětmi z Libereckého kraje byla 52%. Tedy kapacita se jeví jako dostačující. Výjimkou je situace Dětského diagnostického ústavu. V důsledku nových právních předpisů došlo ke 100% naplnění kapacity Dětského diagnostického ústavu v Liberci. Umístěné děti jsou zde nejen po dobu nutného odborného diagnostikování (jak tomu bylo

v minulosti), ale i po dobu, než o jejich dalším přemístění rozhodne příslušný soud. V minulosti byl kompetentní k přemísťování dětí v rámci školských zařízení samotný diagnostický ústav, jehož rozhodování bylo oproti soudům flexibilnější. Průměrná doba pobytu dětí umístěných do diagnostického ústavu se tak od nové právní úpravy neúměrně prodloužila o několik měsíců a kapacita Dětského diagnostického ústavu v Liberci je stále naplněna.

V monitorovaném období od 1. 1. 2014 do 30. 6. 2014 došlo k poklesu pobytových zařízení pro děti do 18 let na území Libereckého kraje a i přesto byla kapacita dostačující. Z grafického znázornění pobytových zařízení je patrné, že rovnoměrnost rozmístění výrazným způsobem zajišťuje pěstounská péče na přechodnou dobu. Jak již bylo uvedeno výše, dá se do budoucna očekávat, že tento typ náhradní rodinné péče pokryje i oblasti, které nenabízejí žádný typ pobytových zařízení a dojde tak ke zhuštění sítě zařízení na území Libereckého kraje.

Na základě výše uvedených shrnutí si dovoluujeme zformulovat následující doporučení:

- *Pokračovat v pravidelném aktualizování analýzy pobytových zařízení a využití jejich kapacity jednou za 6 měsíců, vždy k 30. 6. a 31. 12. kalendářního roku za účelem sledování naplněnosti a potřeby zařízení pro děti z LK.*
- *Zveřejnit Aktualizaci analýzy pobytových zařízení pro děti do 18 let na území Libereckého kraje na webu Libereckého kraje, v sekci oddělení sociální práce.*
- *Zaslat tuto Aktualizaci analýzy pobytových zařízení pro děti do 18 let na území Libereckého kraje odboru školství, mládeže, tělovýchovy a sportu KÚ LK a odboru sociálních věcí, oddělení sociálních služeb KÚ LK k dalšímu využití.*
- *Seznámit s obsahem Analýzy pobytových zařízení pro děti do 18 let na území Libereckého kraje i s její aktualizací členy nově vznikajících pracovních skupin při odboru sociálních věcí KÚ LK.*

Aktualizace analýzy byla zpracována ke dni 30. 6. 2014

Bc. Jana Navrátilová

Bc. Dalila Mochalová